



MiniCollect® 9NC-koagulationsrør

Til in vitro-diagnostisk brug
Brugsvejledning**Tilsigtet brug**

MiniCollect® 9NC-koagulationsrør er beregnet til indsamling af citratantikoagulerede fuldblodsprøver til koagulationsprøver.

Produktbeskrivelse

Disse MiniCollect®-rør er ikke-evakuerede, ikke-sterile plastikprøverør med små volumener og integrerede indsamlingsenheder. Lukningen er farvekodet for at identificere de tilsætninger, som er til stede i varierende koncentrationer afhængigt af rørtypen og de angivne volumener. Rørene er fyldt med en bufferet trinatriumcitratopløsning i en koncentration på 0,109 mol/L (3,2 %).

Rørtyper	Matrix	Hættefarve
MiniCollect® 9NC-koagulationsrør 3,2 % – kun til venøst blod	Venøst blod	Lyseblå

Produktversioner

MiniCollect®-rør med valgfri 13 x 75 mm indsatsrør

MiniCollect®-rør formonteret med 13 x 75 mm indsatsrør

Opbevaring før brug

Opbevar rør ved 4-25 °C (40-77 °F). *Må ikke udsættes for direkte sollys. Hvis den maksimale anbefalede opbevaringstemperatur overskrides, kan det føre til forringelse af rørenes kvalitet (dvs. fordampning af flydende tilsætninger, misfarvning osv.). Alle rør kan tåle minusgrader på op til -20 °C.*

Blodprøvetagning og håndtering**Udstyr, der er påkrævet, men som ikke medfølger**

- Etiketter til positiv patientidentifikation af prøverne
- Handsker og passende beklædning til beskyttelse mod eksponering for blodbårne patogener
- Spritserviet
- Tør gaze
- Selvklæbende plaster eller bandage
- Beholder til biologisk farligt affald
- Kanylefri overførselsanordning
- Udstyr og tilbehør til indsamling af venøst blod

Aftagning af hætte

Det riflede område omkring det øverste af røret angiver placeringen af hætteåbningen. Fjern hættten ved at trykke let på den i en opadgående retning. Trekanten angiver den modsatte position for måleskeen.

Prøvetagning

Se institutionens politik vedrørende indsamling af venøst blod. Prøven skal efterfølgende overføres til røret ved hjælp af et sikkert kanylefrit system (som f.eks. en plastiksprøjte).

Generel håndtering

Bloddråberne skal have mulighed for at løbe frit ind i røret og ned langs væggene på MiniCollect®-røret. Bank røret forsigtigt mod en hård overflade, hvis en dråbe løsner sig i måleskeen eller for at blande indholdet under indsamling. Sørg for ikke at ryste og støde røret. Fyld rørene korrekt til markeringen. Efter indsamlingen lukkes røret med den originale hætte. Et hørbart klik angiver korrekt lukning. Vend røret 4-5 gange, indtil blodet er helt blandet med tilsætningen. Kraftig rystelse kan medføre skumdannelse og hæmolyse. Patienten og patientens blodprøve skal være positivt identificeret på indsamlingstidspunktet. Prøven skal mærkes umiddelbart efter indsamling og blanding.

Centrifugering

Kontrollér, at rørene er placeret korrekt i centrifugeindsatsen. Det anbefales at centrifugere MiniCollect®-rør ved 3000 g i et tidsrum på 10 minutter. Centrifugering skal ske ved en temperatur på 15-24 °C (25 °C/77 °F). Det frarådes at centrifugere rørene igen, når barrieren først er dannet. Andre centrifugeringsindstillinger kan også give en acceptabel separation. Barrierer er mere stabile, når rør centrifugeres i centrifuger med horisontale udsvingsrotorer end de med rotorhoveder med fast vinkel.

Bortskaffelse

- De generelle hygiejneretningslinjer og lovbestemmelser for korrekt bortskaffelse af infektiøst materiale skal følges og overholdes.
- Bær altid handsker under indsamling og bortskaffelse af blod.
- Forurenede eller fyldte blodprøverør skal bortskaffes i dertil egnede affaldsbeholdere til potentielt smittefarligt materiale, som kan autoklaveres eller afbrændes bagefter.










Stabilitet og opbevaring af prøve

Se analyseapparatets brugsanvisning eller litteratur vedrørende det rigtige prøvemateriale, korrekt opbevaring samt stabilitet.

Forholdsregler/forsigtighedsregler

- Utilstrækkelig eller forsinket blanding i rør med tilsætning kan medføre koagulerede prøver og/eller ukorrekte analyseresultater.
- Rørene må ikke anvendes, hvis de indeholder fremmedlegemer.
- Håndtér alle biologiske prøver og udstyr, der har været brugt til blodprøvetagning, i henhold til laboratoriets politikker og procedurer.
- Der skal søges passende lægehjælp i tilfælde af eksponering for biologiske prøver.
- Kontrollér alle rør for at verificere det relevante produkt og holdbarheden før brug. Anvend ikke rør efter udløbsdatoen.
- Det er laboratoriets ansvar at kontrollere, at skift af rør ikke har nogen signifikant indflydelse på analyseresultaterne fra patientprøverne.
- Kun til engangsbrug

Etiketoplysninger

 REF	Artikelnummer		Temperaturbegrænsning	Litteratur GP41-A6 Procedures for the Collection of Diagnostic. Blood Specimens by Venipuncture; Approved. Standard-Sixth Edition. GP42-A6 Procedures and Devices for the Collection of Diagnostic Capillary Blood Specimens; Approved Standard-Sixth Edition. H21-A5 Collection, Transport, and Processing of Blood Specimens for Testing Plasma-Based Coagulation Assays and Molecular Hemostasis Assays; Approved Guideline-Fifth Edition.
 LOT	LOT-nummer: Batchnummer		In vitro-diagnostisk udstyr	
	Udløbsdato		Se brugsanvisningen	
	Må ikke genbruges		Producent	
	Ordineret udstyr			



Greiner Bio-One GmbH
 Bad Haller Straße 32
 A-4550 Kremsmünster
 ØSTRIG

www.gbo.com/preanalytics
faq.pa@gbo.com
 (+43) 07583/6791