



VACUETTE[®] holder til blodkultur VACUETTE[®] Blood Culture Holder Brugsvejledning



Tilsluttet brug

VACUETTE[®] holder til blodkultur bruges til at fylde blod i glas og rør til blodkultur som led i rutineprocedurer for venepunktur. Produktet må udelukkende anvendes af korrekt oplært sundhedspersonale i henhold til denne vejledning.

Produktbeskrivelse

VACUETTE[®] holder til blodkultur er et ikke-sterilt plastprodukt til engangsbrug. Den kan anvendes til alle VACUETTE[®] lueradaptere og VACUETTE[®] sikkerheds-/blodprøvetagningssæt.

Håndtering

BEMÆRK: Yderligere oplysninger om blodprøvetagningssæt og lueradaptere findes i den relevante brugsanvisning.

LÆS FØLGENDE OPLYSNINGER, FØR VENEPUNKTUR FORETAGES.

FOR AT MINDSKE RISIKOEN FOR KONTAKT MED BLODET SKAL DER BÆRES HANDSKER UNDER VENEPUNKTUR OG ARBEJDE MED BLODPRØVERØR!

- Skru lueradapteren og sikkerheds-/blodprøvetagningssættet i VACUETTE[®] holderen til blodkultur. Kontroller, at lueradapteren sidder godt fast, så den ikke skrues løs under brug.
BEMÆRK: Hvis lueradapteren skrues forkert i VACUETTE[®] holderen til blodkultur, kan der ske skade på holderens gevind og/eller lueradapteren. Beskadigelse kan medføre, at lueradapteren går løs under venepunkturen.
- Rens punkturstedet og dine hænder i overensstemmelse med de gældende godkendte procedurer.
- Desinficer blodprøveglassenes ubeskyttede septa med en alkoholserviet og lad dem lufttørre.
- Udfør venepunktur, mens patientens arm holdes nedad.
Blodkulturglas og blodprøverør skal stå lodret under blodprøvetagningen.
BEMÆRK: Følg producentens vejledning for korrekt håndtering af blodkulturglas.
- Hold holderen til blodkultur ned mod glassene, og tryk den ned.
BEMÆRK: Når der anvendes et aerobt og et anaerobt glas, inokuleres det aerobe glas først og derefter det anaerobe glas.
- Når den korrekte mængde blod er udtaget, flyttes holderen væk fra glassene, og blodprøvetagningen fortsættes (om nødvendigt) i VACUETTE[®] blodprøverør.
- Når blodprøvetagningen er færdig, trykkes ned på gazen med den ene hånd.
BEMÆRK: Hold altid hænderne bag kanylen under brug og bortskaffelse.
- Ved brug af et sikkerhedsblodprøvetagningssæt aktiveres sikkerhedsmekanismen ved at trykke begge sider af muffen ind for at aktivere låsen. Skub sikkerhedsmekanismen bagud, indtil der høres et tydeligt klik. Klikket er tegn på, at sikkerhedsmekanismen er blevet korrekt aktiveret.
- Produktet bortskaffes sammen med holderen til blodkultur som én enhed i en egnet beholder til skarpe genstande i overensstemmelse med gældende politikker og bestemmelser.
- Når der anvendes et blodprøvetagningssæt, skal produktet bortskaffes sammen med holderen til blodkultur som én enhed i en egnet beholder til skarpe genstande i overensstemmelse med gældende politikker og bestemmelser.
- Hold trykket mod punkturstedet i overensstemmelse med den gældende protokol.
BEMÆRK: Der må ikke påføres for kraftigt tryk mod punkturstedet.

Forholdsregler/forsigtighedsregler for VACUETTE[®]

- Kontrollér holderen til blodkultur, før den anvendes. Hvis den er beskadiget, må den ikke anvendes.
- Kanyler må ikke sættes tilbage i kanylebeskytteren.
- Efter venepunktur bortskaffes sikkerheds-/blodprøvetagningssættet sammen med holderen til blodkultur som én enhed i en egnet beholder til skarpe genstande i overensstemmelse med gældende politikker og procedurer.
- Hold altid hænderne bag kanylen under brug og bortskaffelse.
- Alle biologiske prøver og tilbehør til blodprøvetagning (f.eks. lancetter, kanyler, luer-adaptore og blodprøvetagningssæt) skal håndteres i henhold til gældende politikker og bestemmelser.
- Søg relevant lægehjælp i tilfælde af eksponering med biologiske prøver (f.eks. i tilfælde af stikskader), da der er risiko for overførsel af HIV (AIDS), viral hepatitis eller andre infektionssygdomme.
- Kassér alle brugte sikkerhedsblodprøvetagningssæt og holdere til blodkultur samt kanylen i en godkendt beholder til bortskaffelse af biologisk risikoaffald.
- Bær altid handsker under udførelse af venepunktur for at minimere eksponeringsrisikoen.






Opbevaring

BEMÆRK: Må ikke udsættes for direkte sollys.

Bortskaffelse

- De generelle hygiejneretningslinjer og lovbestemmelser for korrekt bortskaffelse af infektiøst materiale skal følges og overholdes.
- Brug af engangshandsker kan reducere infektionsrisikoen.
- Kontaminerede produkter med kanyle skal bortskaffes umiddelbart efter blodprøvetagningen i dertil egnede affaldsbeholdere til biologisk risikoaffald, som efterfølgende kan autoklaveres og brændes.

Etiketoplysninger

	Producent		Læs brugsvejledningen
	Batchkode		Må ikke genanvendes
	Katalognummer		

Forsigtig: I henhold til amerikansk forbundslovgivning må dette produkt udelukkende sælges af eller på anvisning fra en læge.



Greiner Bio-One GmbH
Bad Haller Straße 32,
4550 Kremsmünster
Austria

www.gbo.com/preanalytics
office@at.gbo.com
Telefon +43 7583 6791